

ТАРИФ

**на послугу з
централізованого
водопостачання/водовідведення**



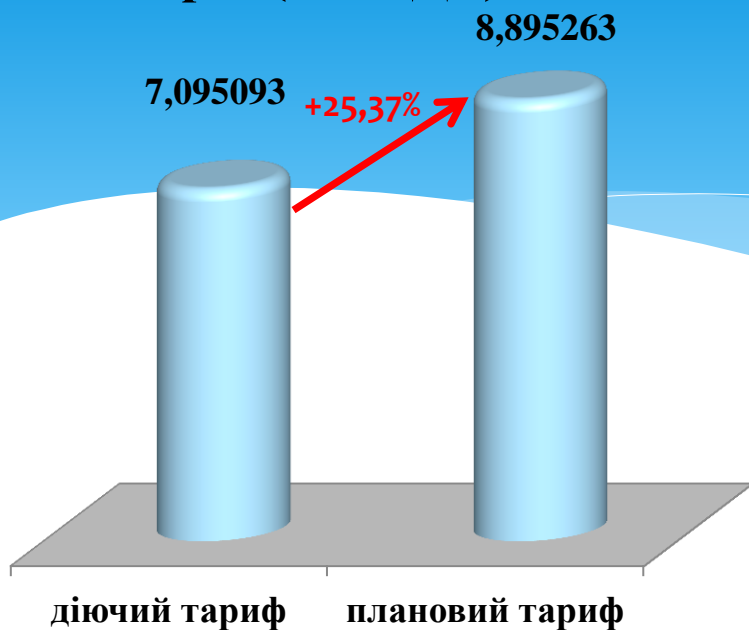
м. Златопіль 2024

м. Златопіль

Основні статті витрат, по яким відбулися значні зміни

- * 1. Зростання ціни на електричну енергію, зменшення об'ємів споживання електричної енергії;
- * 2. Збільшення витрат на оплату праці і соціальні заходи;
- * 3. Збільшення амортизації;
- * 4. Зменшення об'ємів реалізації води/прийняття стоків;
- * 5. Здорожчання пально-мастильних матеріалів, запасних частин, розхідних матеріалів, тощо.

Ціна на електроенергію грн. (без ПДВ)



В плановому тарифі запланована ціна електричної енергії на рівні 8,895263 грн. за 1 кВт/год., проти 7,095293 в діючому тарифі. Збільшення ціни електроенергії **на 25,37%**

Об'єм споживання електроенергії тис. кВт/год



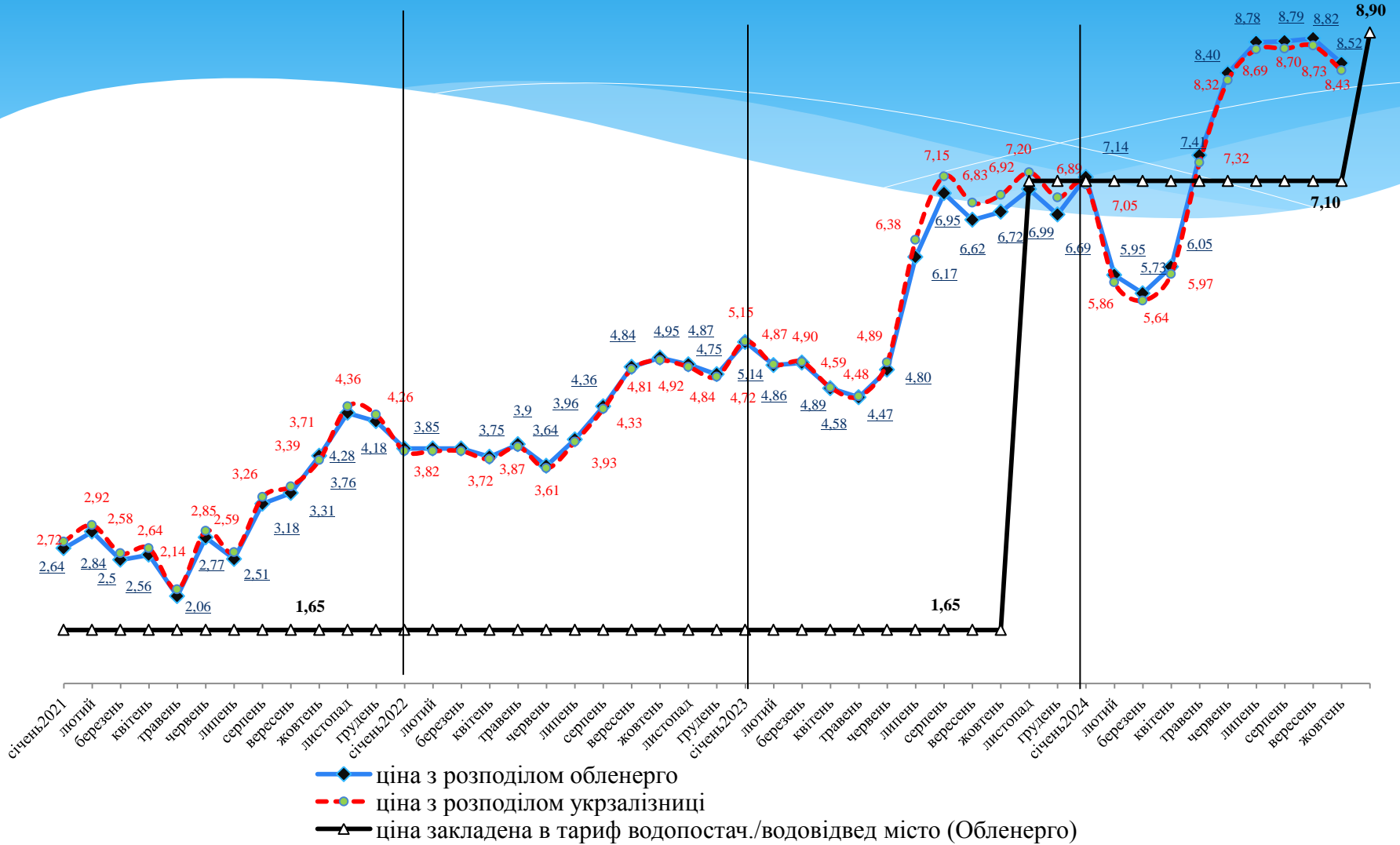
В плановому тарифі заплановано в 2025 році спожити електричної енергії на рівні 2 275,9 тис. кВт/год., **або на 33% менше**, у т.ч.:
водопостачання – 1 616,34 кВт/год, **збільшення на 183 тис. кВт год., або на 13%**;
водовідведення – 659,6 кВт год, **зменшення на 1 305,4 тис. кВт/год., або на 66,4%**.

Загальна вартість електроенергії, на прямі витрати, в плановому тарифі складає 20 357,23 тис. грн., в діючому тарифі 24 710,14 тис. грн., **зменшення на 21,4%**, у т.ч.:
водопостачання – 14 432,04 тис. грн. (у т. ч. реактивна – 54,24 тис. грн) **збільшення на 41,2%**;
водовідведення – 5 925,19 тис. грн. (у т. ч. реактивна – 0,13 тис. грн), **зменшення на 59,1%**.

ЕЛЕКТРОЕНЕРГІЯ

Зміна ціни на електричну енергію

грн. за кВт/год (без ПДВ)

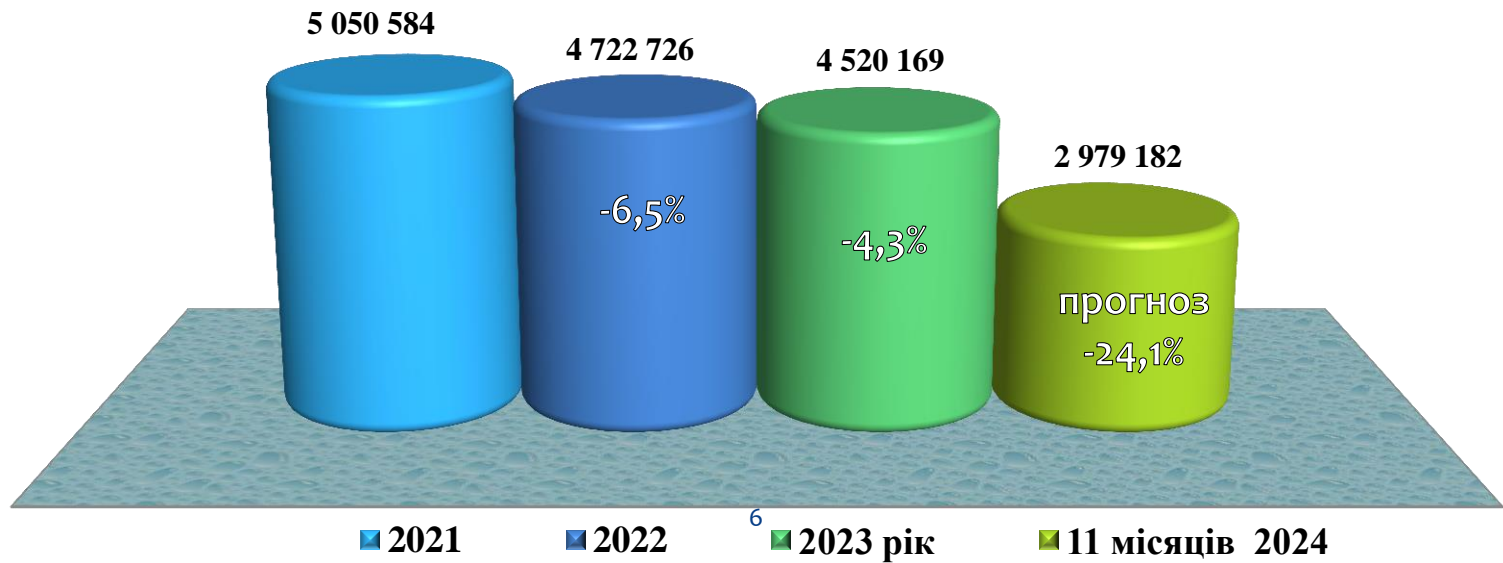
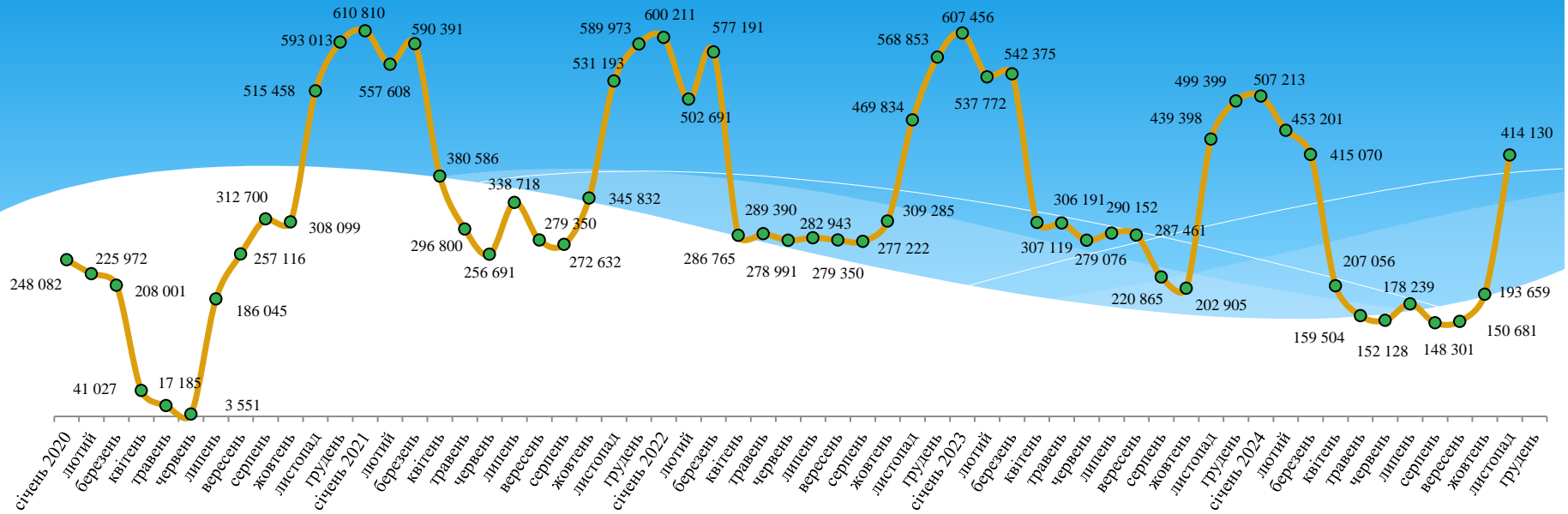


Розрахунок

вартості електричної енергії на технологічні потреби централізованого водопостачання та водовідведення на плановий період м. Златопіль

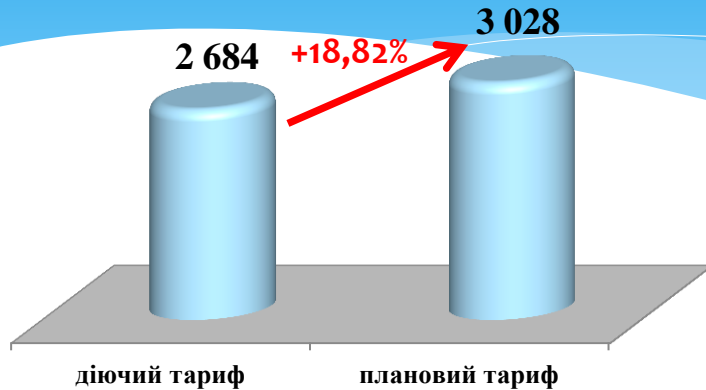
	Подача води, пропуск стоків	Загально-виробничі норми питомих витрат	Витрати активної електроенергії	Тариф за 1 кВт/год активної електроенергії (II клас), без ПДВ*	Вартість активної електроенергії, без ПДВ*	Витрати реактивної електроенергії	Тариф за 1 кВт/год реактивної електроенергії, без ПДВ*	Вартість реактивної електроенергії, без ПДВ	Вартість електроенергії на технологічні потреби, без ПДВ*
	тис. куб. м	кВт·год/куб. м	тис. кВт/год	грн	тис. грн	тис. кВт/год	грн	тис. грн	тис. грн
Електроенергія на технологічні потреби для централізованого водопостачання									
Вартість електроенергії II клас (постачання)	943,370	1,71	1 616,343	7,076473	11 438,01				11 438,01
Вартість електроенергії II клас (розподіл)		1,71	1 616,343	1,818790	2 939,79	707,22	0,076697	54,24	2 994,03
Усього по централізованому водопостачанню	943,37	1,71	1 616,34	8,895263	14 377,80	707,22	0,076697	54,24	14 432,04
Електроенергія на технологічні потреби для централізованого водовідведення									
Вартість електроенергії II клас (постачання)	711,174	0,93	659,55	7,076473	4 667,25				4 667,25
Вартість електроенергії II клас (розподіл) Обленерго	156,458	3,73	584,14	1,818790	1 062,43	444,97	0,128726	57,28	1 119,71
Вартість електроенергії II клас (розподіл) Укрзалізниця	554,716	0,14	75,40	1,730190	130,46	60,32	0,128726	7,77	138,23
Усього по централізованому водовідведенню	711,17	0,93	659,55	8,850963	5 860,15	505,30	0,125300	65,04	5 925,19
Усього по централізованому водопостачанню/ водовідведенню			2 275,89		20 237,94	1 212,52		119,29	20 357,23

Загальна динаміка споживання електроенергії на підприємстві кВт/год

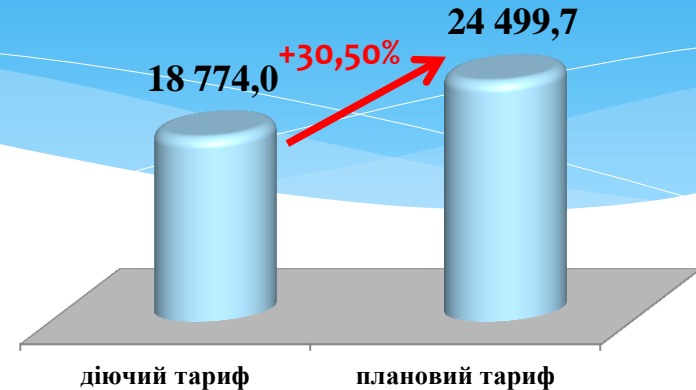


ФОНД ОПЛАТИ ПРАЦІ

Прожитковий мінімум для
працевдатних осіб, грн.



Фонд заробітної плати,
тис. грн.



Також у зв'язку з набранням чинності Галузевої угоди між Міністерством розвитку громад, територій та інфраструктури України, Об'єднанням організацій роботодавців «Всеукраїнська конфедерація роботодавців житлово-комунальної галузі України» та Центральним комітетом профспілки працівників житлово-комунального господарства, місцевої промисловості, побутового обслуговування населення України на 2023-2027 роки, зареєстрованими в Міністерстві економіки України 26.12.2023 за №13, **підвищена на 20%** мінімальна тарифна ставка робітника 1 розряду.

Згідно штатного розпису кількість персоналу задіяного до проведення господарської діяльності складає:
водопостачання – 33 працівників,
водовідведення – 53 працівників,
адміністративні – 24 працівника, (в плановому тарифі закладено 29,91% витрат від загального фонду заробітної плати адміністративно – управлінського персоналу).

Також відповідно збільшуються відрахування на соціальні заходи (єдиний соціальний внесок).

АМОРТИЗАЦІЯ

Фактична сума амортизації за 2023 рік склала 3 262,0 тис. грн., з них 2 955,7 за безоплатно отримані основні засоби, які не враховуються в тарифі.

Так в плановий тариф закладено 430,9 тис. грн. проти 52,35 тис. грн амортизаційних нарахувань в діючому тарифі. **Зростання в 8 разів**, за рахунок введення в дію повітродувки ES 106/4P. Вартість повітродувки складає 1 796 312,50 грн. (без ПДВ), щомісячна нарахована амортизація складає 29 938,54 грн., річна – 359 262,48 грн., термін амортизації складає 5 років,

Повітродувка ES 106/4P встановлена на комплексі очисних споруд і дозволяє економити щомісячно близько 100 тис. кВт/год електрично енергії.

ІНШІ ВИТРАТИ

Витрати на матеріали (труби, відводи, муфти, електроди, тощо), зап.частини, пально-мастильні матеріали та інші витратні малоцінні матеріали, заплановані на рівні 1 698,5 тис. грн. проти 1 768,5 тис. грн. в діючому тарифі, **зменшення на 4%**.

Інші фактичні витрати за 2023 рік, які враховані в плановому тарифі складають 2 256,6 тис. грн., з них:

водопостачання 1 410,8 тис. грн.

- * рента користування надрами – 964,8 тис. грн.
- * рента спец водокористування – 152,8 тис. грн
- * лабораторний аналіз питної води – 103,4 тис. грн.
- * інші витрати – 189,8 тис. грн.

водовідведення 703,1 тис. грн.

- * екологічний податок – 254,7 тис. грн.
- * лабораторний аналіз стоків – 15,7 тис. грн.
- * дослідження забруднення води для отримання дозволу – 246,0 тис. грн.
- * інші витрати – 186,7 тис. грн.

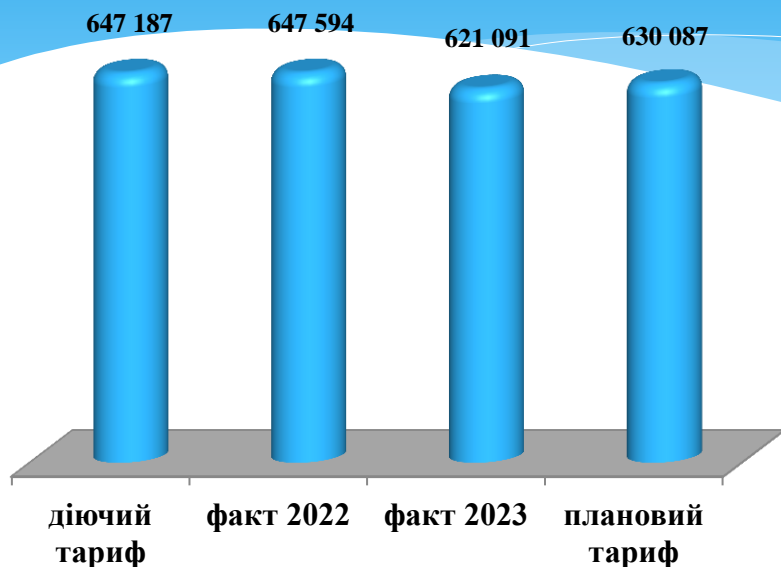
адміністративні витрати 142,7 тис. грн.

Також в плановому тарифі врахований плановий прибуток у розмірі 4% (на обігові кошти) від повної собівартості, в діючому тарифі плановий прибуток не передбачений.

Офіційний індекс споживчих цін в Україні за 2023 рік склав – 105,1%, за Січень-Листопад 2024 року – 110,4%.

ОБ'ЄМ РЕАЛІЗАЦІЇ ВОДИ/ПРИЙНЯТТЯ СТОКІВ

Об'єми реалізації води, м³

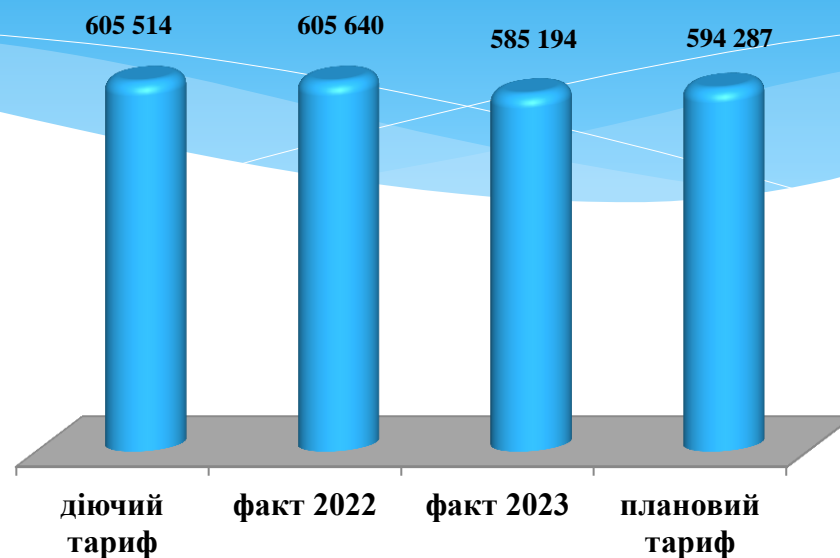


Запланований об'єм реалізації води 630 087 м³,
у т.ч.:

населення 574 160 м³ (91,1%)
бюджетні організації 23 454 м³ (3,7%)
інші споживачі 32 473 м³ (5,2%)

Зменшення реалізації
від планового тарифу **на 2,6%**.

Об'єми прийняття стоків, м³



Запланований об'єм прийняття стоків 594 287 м³,
у т.ч.:

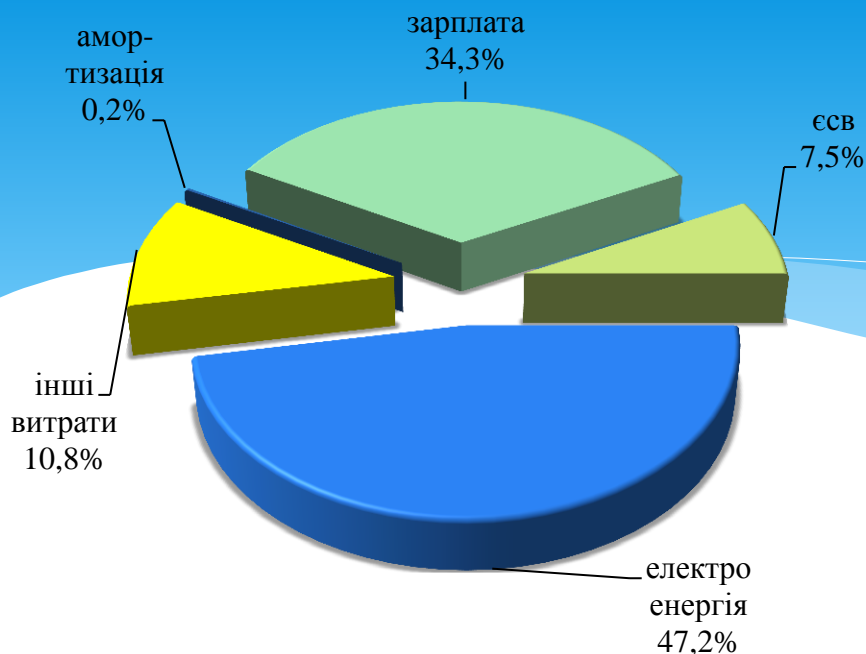
населення 524 939 м³ (88,3%)
бюджетні організації 22 814 м³ (3,9%)
інші споживачі 46 534 м³ (7,8%)

Зменшення об'єму прийняття стоків
від планового тарифу **на 1,9%**.

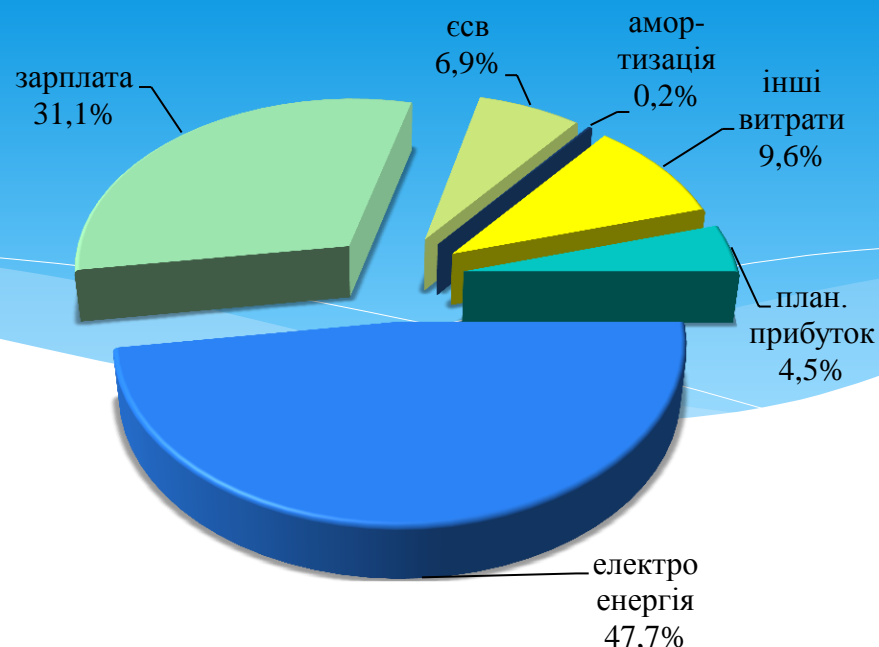
СТРУКТУРА ТАРИФУ НА ВОДОПОСТАЧАННЯ

Показники	Діючий тариф тис. грн.	Плановий тариф тис. грн.	+/-	%
Виробнича собівартість	15 793,48	21 603,03	5 809,55	36,78
електроенергія	10 218,21	14 432,04	4 213,83	41,24
інші прямі матеріальні витрати	696,29	704,17	7,88	1,13
витрати на оплату праці	3 093,35	4 134,31	1 040,96	33,65
ЄСВ	680,54	909,55	229,01	33,65
амортизація	43,69	43,69	0,00	0,00
інші прямі витрати	1 061,40	1 379,27	317,87	29,95
Загальновиробничі витрати	4 560,68	5 716,10	1 155,42	25,33
витрати на оплату праці	3 310,34	4 110,31	799,97	24,17
ЄСВ	728,27	904,27	176,00	24,17
інші витрати	522,07	701,51	179,44	34,37
Адміністративні витрати	1 309,97	1 564,27	254,30	19,41
витрати на оплату праці	1 018,49	1 166,60	148,11	14,54
ЄСВ	224,07	256,65	32,58	14,54
амортизація	2,21	0,94	-1,27	-57,61
інші витрати	65,20	140,08	74,88	114,84
Усього витрат повної собівартості	21 664,12	28 883,40	7 219,28	33,32
Планований прибуток	0,00	1 363,30	1 363,30	x
ВСЬОГО	21 664,12	30 246,70	8 582,58	39,62
Реалізація води (тис. м ³)	647,187	630,087	-17,10	-2,64

Діючий тариф



Плановий тариф



В цілому планові витрати на водопостачання складають 30 246,7 тис. грн. проти 21 664,13 тис. грн. передбачених діючим тарифом, **збільшення на 39,62%**.

Обсяг водопостачання споживачам запланований на рівні 630,09 тис. м³ проти 647,19 тис. м³ закладеного в діючий тариф, **зменшення на 2,6%**.

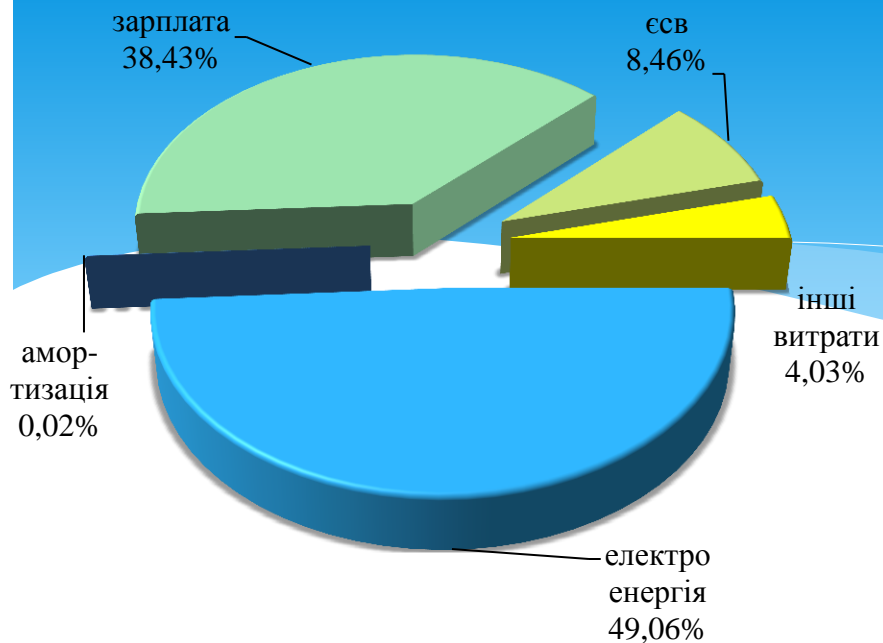
Динаміка зміни тарифу

Послуга	Діючий тариф, грн/м ³ (з ПДВ)	Плановий тариф, грн/м ³ (з ПДВ)	Відхилення,	
			грн.	%
споживачам, які не є суб'єктами господарювання у сфері централізованого водопостачання	40,16	57,60	+17,44	+43,43

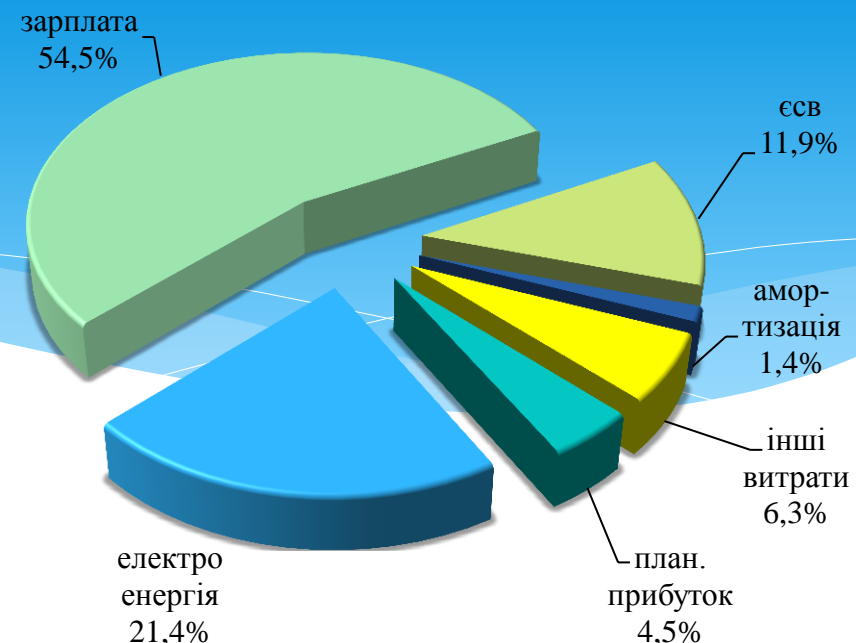
СТРУКТУРА ТАРИФУ НА ВОДОВІДВЕДЕННЯ

Показники	Діючий тариф тис. грн.	Плановий тариф тис. грн.	+/-	%
Виробнича собівартість	24 261,35	18 915,81	-5 345,54	-22,03
електроенергія	14 491,93	5 925,19	-8 566,74	-59,11
інші прямі матеріальні витрати	1 017,14	870,04	-147,10	-14,46
витрати на оплату праці	7 093,80	9 069,37	1 975,57	27,85
ЄСВ	1 560,64	1 995,26	434,62	27,85
амортизація	3,74	385,22	381,48	10 199,91
інші прямі витрати	94,10	670,73	576,63	612,78
Загальновиробничі витрати	3 676,13	5 808,39	2 132,26	58,00
витрати на оплату праці	3 013,22	4 734,47	1 721,25	57,12
ЄСВ	662,91	1 041,58	378,67	57,12
інші витрати	0,00	32,34	32,34	x
Адміністративні витрати	1 601,08	1 722,55	121,47	7,59
витрати на оплату праці	1 244,82	1 278,08	33,26	2,67
ЄСВ	273,86	281,18	7,32	2,67
амортизація	2,71	1,03	-1,68	-62,13
інші витрати	79,69	162,26	82,57	103,62
Усього витрат повної собівартості	29 538,54	26 446,75	-3 091,81	-10,47
Плановий прибуток	0,00	1 248,29	1 248,29	x
ВСЬОГО	29 538,54	27 695,04	-1 843,52	-6,24
Прийнято стоків (тис. м³)	605,514	594,287	-11,23	-1,85

Діючий тариф



Плановий тариф



Витрати на водовідведення заплановані на рівні 27 695,0 тис. грн. проти 29 538,6 тис. грн. передбачених діючим тарифом, **зменшення на 6,2%**.

Обсяг водовідведення запланований на 594,3 рівні тис. м³ проти 605,51 тис. м³ закладеного в діючий тариф, **зменшення на 1,9%**.

Динаміка зміни тарифу

Послуга	Діючий тариф, грн/м ³ (з ПДВ)	Плановий тариф, грн/м ³ (з ПДВ)	Відхилення,	
			грн.	%
споживачам, які не є суб'єктами господарювання у сфері централізованого водовідведення	58,54	55,92	-2,62	-4,48

Основні статті витрат, по яким відбулися значні зміни

- * 1. Зменшення об'єму покупної води;
- * 2. Зростання ціни на електричну енергію;
- * 3. Збільшення витрат на оплату праці і соціальні заходи;
- * 4. Здорожчання пально-мастильних матеріалів, розхідних матеріалів, тощо;
- * 5. Зміна об'ємів реалізації води.

ПОКУПНА ВОДА

Відповідно до Постанови НКРЕКП від 31.07.2024р. № 1399 з 01 серпня 2024 року підвищені тарифи на централізоване водопостачання для КП «Харківводоканал» до 11,86 грн. (з ПДВ) за 1 м³ 6,32 грн. (з ПДВ) за 1 м³. **Зростання в 1,9 рази.** Підприємство в серпні 2024 року провело відповідне корегування тарифу

Заплановано закупити у КП «Харківводоканал» у 2025 році 57 639 м³ води, проти 63 850 м³ у діючому тарифі, **зменшення на 6 211 м³ або 9,7%.**

Запланований об'єм реалізації води 42 175 м³, у т.ч.:

населення 15 792 м³ (37,4%)

бюджетні організації 2 686 м³ (6,4%)

інші споживачі 12 969 м³ (30,8%)

інших водопровідно-каналізаційних господарств 10 728 м³ (25,4%)

Зменшення реалізації від планового тарифу **на 1,5%.**



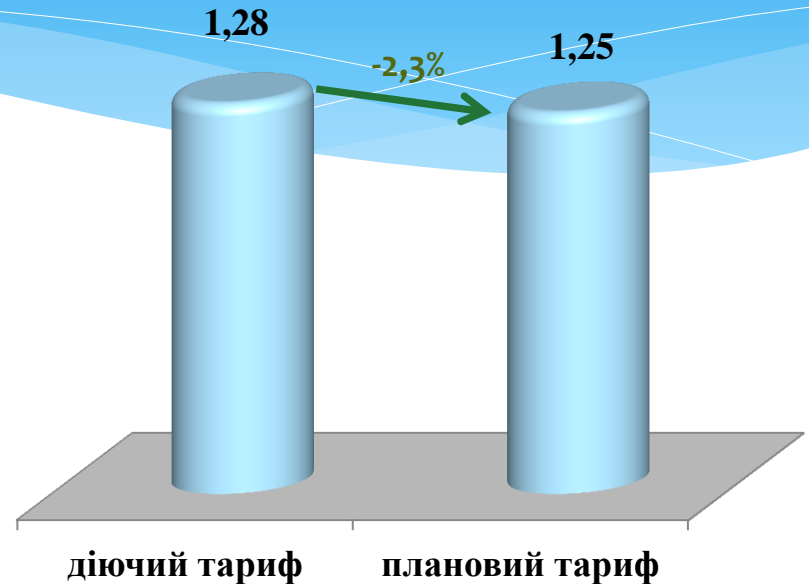
ЕЛЕКТРОЕНЕРГІЯ

Ціна на електроенергію грн. (без ПДВ)



В плановому тарифі запланована ціна електричної енергії на рівні 8,895263 грн. за 1 кВт/год., проти 7,095293 в діючому тарифі. Збільшення ціни електроенергії **на 25,37%**

Об'єм споживання електроенергії тис. кВт/год



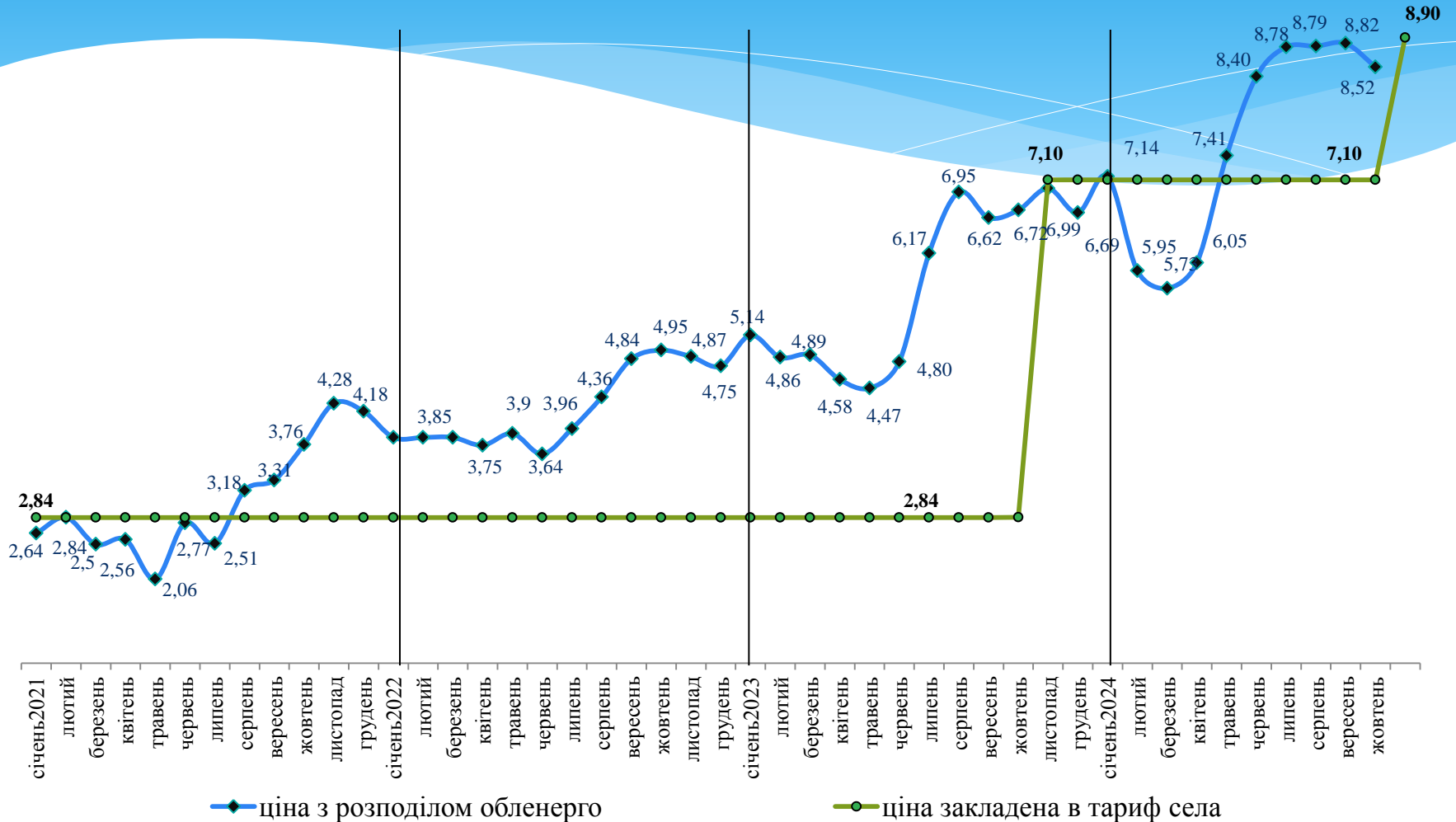
В плановому тарифі заплановано спожити електричної енергії в 2025 році на рівні 1,25 тис. кВт год., **зменшення на 2,3%**.

Загальна вартість електроенергії, на прямі витрати, в плановому тарифі складає 11,08 тис. грн., в діючому тарифі 9,06 тис. грн., **збільшення на 22,3%**.

Зміна ціни на електричну енергію

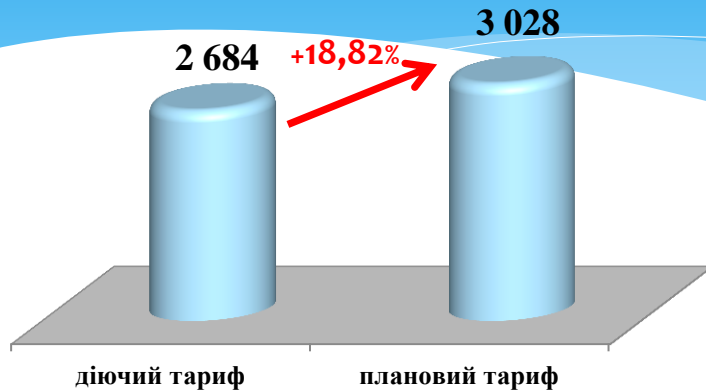
грн. за кВт/год (без ПДВ)

Ціна електричної енергії грн. за кВт/г грн. (без ПДВ)
(поставка + розподіл)




ФОНД ОПЛАТИ ПРАЦІ

Прожитковий мінімум для
працевдатних осіб, грн.



Фонд заробітної плати,
тис. грн.



Також у зв'язку з набранням чинності Галузевої угоди між Міністерством розвитку громад, територій та інфраструктури України, Об'єднанням організацій роботодавців «Всеукраїнська конфедерація роботодавців житлово-комунальної галузі України» та Центральним комітетом профспілки працівників житлово-комунального господарства, місцевої промисловості, побутового обслуговування населення України на 2023-2027 роки, зареєстрованими в Міністерстві економіки України 26.12.2023 за №13, **підвищена на 20%** мінімальна тарифна ставка робітника 1 розряду.

Згідно штатного розпису кількість персоналу задіяного до проведення господарської діяльності складась:
водопостачання – 1 працівник,
адміністративні – 24 працівника, (в плановому тарифі закладено 0,54% витрат від загального фонду заробітної плати адміністративно – управлінського персоналу).

Також відповідно збільшуються відрахування на соціальні заходи (єдиний соціальний внесок).

АМОРТИЗАЦІЯ

Фактична сума амортизації за 2023 рік склала 180,9 тис. грн., з них 180,8 тис. грн. за безоплатно отримані основні засоби, які не враховуються в тарифі.

Так в плановий тариф закладено всього 35,54 грн. адміністративних витрат.

ІНШІ ВИТРАТИ

Витрати на матеріали (труби, відводи, муфти, електроди, тощо), зап.частини, пально-мастильні матеріали та інші витратні малоцінні матеріали, заплановані на рівні 1,24 тис. грн. проти 1,02 тис. грн. в діючому тарифі, **збільшення 21,6%**.

Інші фактичні витрати за 2023 рік, які враховані в плановому тарифі складають 5,7 тис. грн., з них лабораторний аналіз питної води – 2,0 тис. грн.

інші витрати – 1,0 тис. грн.

адміністративні витрати 2,7 тис. грн.

Також в плановому тарифі врахований плановий прибуток у розмірі 4% (на обігові кошти) від повної собівартості.

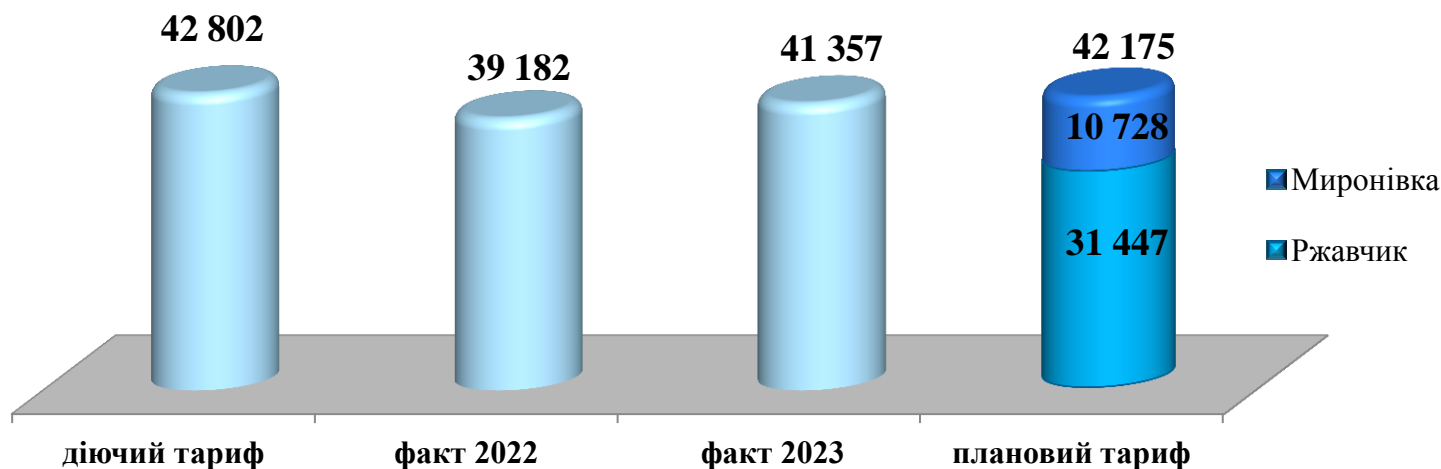
Офіційний індекс споживчих цін в Україні за 2023 рік склав – 105,1%, за Січень-Листопад 2024 року – 110,4%.

ОБ'ЄМ РЕАЛІЗАЦІЇ ВОДИ

На 2025 рік для с. Ржавчик заплановано реалізація води у об'ємі 31 447 м³, в порівнянні з діючим тарифом **зменшення на 11 355 м³ або на 26,5%**.

Зменшення відбулося за рахунок переведення об'ємів реалізації води з категорії «Інші споживачі», до категорії «Інші водопровідно-каналізаційні господарства», що буде надавати комунальну послугу з централізованого водопостачання до с. Миронівка.

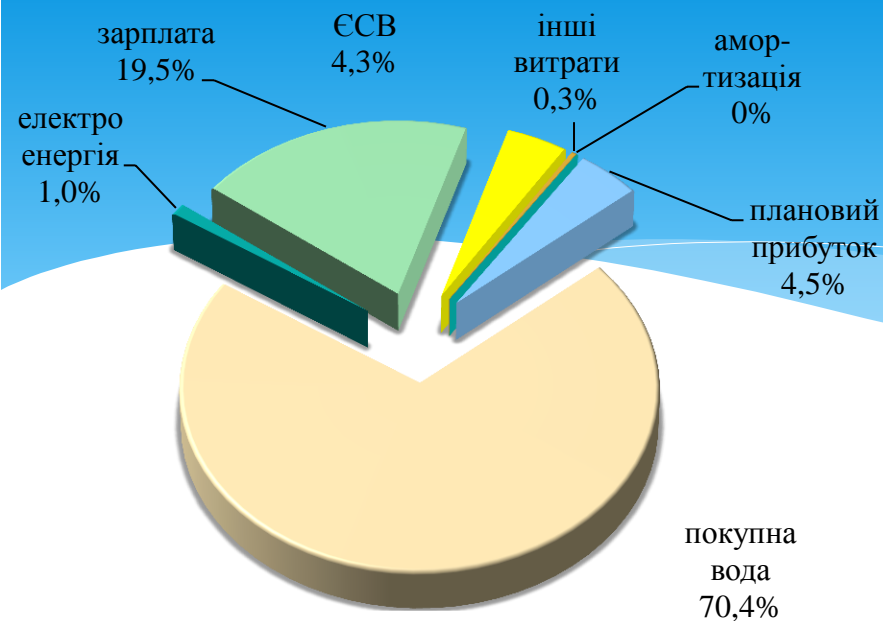
Так зазначений об'єм на плановий період, для с. Миронівка, складає 10 728 м³.



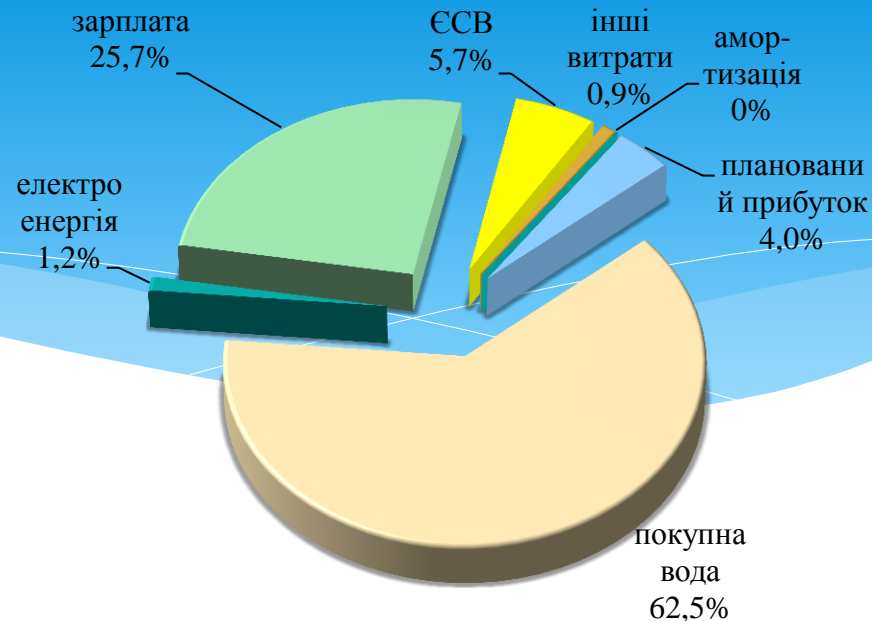
СТРУКТУРА ТАРИФУ НА ВОДОПОСТАЧАННЯ

Показники	Діючий тариф тис. грн.	Плановий тариф тис. грн.			+/- тис. грн.	%
		с. Ржавчик	с. Миронівка	Разом		
Виробнича собівартість	814,07	708,59	105,99	814,58	0,51	0,06
покупна вода	630,84	463,48	105,99	569,47	-61,37	-9,73
електроенергія	9,06	11,08	0,00	11,08	2,02	22,33
інші прямі матеріальні витрати	0,00	0,00	0,00	0,00	0,00	x
прямі витрати на оплату праці	142,76	189,39	0,00	189,39	46,63	32,66
ЄСВ	31,41	41,66	0,00	41,66	10,25	32,65
амортизація	0,00	0,00	0,00	0,00	0,00	x
інші прямі витрати	0,00	2,98	0,00	2,98	2,98	x
Загальновиробничі витрати	0,00	0,00	0,00	0,00	0,00	x
витрати на оплату праці	0,00	0,00	0,00	0,00	0,00	x
ЄСВ	0,00	0,00	0,00	0,00	0,00	x
інші витрати	0,00	0,00	0,00	0,00	0,00	x
Адміністративні витрати	41,91	60,16	0,00	60,16	18,25	43,54
витрати на оплату праці	31,82	44,66	0,00	44,66	12,84	40,37
ЄСВ	7,00	9,83	0,00	9,83	2,83	40,37
амортизація	0,10	0,04	0,00	0,04	-0,06	-64,46
інші витрати	2,99	5,63	0,00	5,63	2,64	88,38
Усього витрат повної собівартості	855,97	768,75	105,99	874,74	18,77	2,19
Планований прибуток	40,40	36,28	0,00	36,28	-4,12	-10,19
ВСЬОГО	896,37	805,03	105,99	911,03	14,66	1,64
Реалізація води (тис. м ³)	42,802	31,447	10,728	42,175	-0,63	-1,46

Діючий тариф



Плановий тариф



В цілому планові витрати складають 911,03 тис. грн. проти 896,37 тис. грн. передбачених діючим тарифом, **збільшення на 1,6%**.

Також зменшено і плановий обсяг водопостачання споживачам з 42,802 тис. м³ до 42 175 тис. м³, **зменшення на 1,5%**.

Динаміка зміни тарифу

Послуга	Діючий тариф, грн/м ³ (з ПДВ)	Плановий тариф, грн/м ³ (з ПДВ)	Відхилення,	
			грн.	%
споживачам, які є суб'єктами господарювання у сфері централізованого водопостачання	0,0	11,86	x	x
споживачам, які не є суб'єктами господарювання у сфері централізованого водопостачання	25,13	30,72	5,59	+22,2

с. Грушине, Караченців

Основні статті витрат, по яким відбулися значні зміни

- * 1. Зростання ціни на електричну енергію;
- * 2. Збільшення витрат на оплату праці і соціальні заходи;
- * 3. Зменшення об'ємів реалізації води;
- * 4. Здорожчання пально-мастильних матеріалів, запасних частин, розхідних матеріалів, тощо.

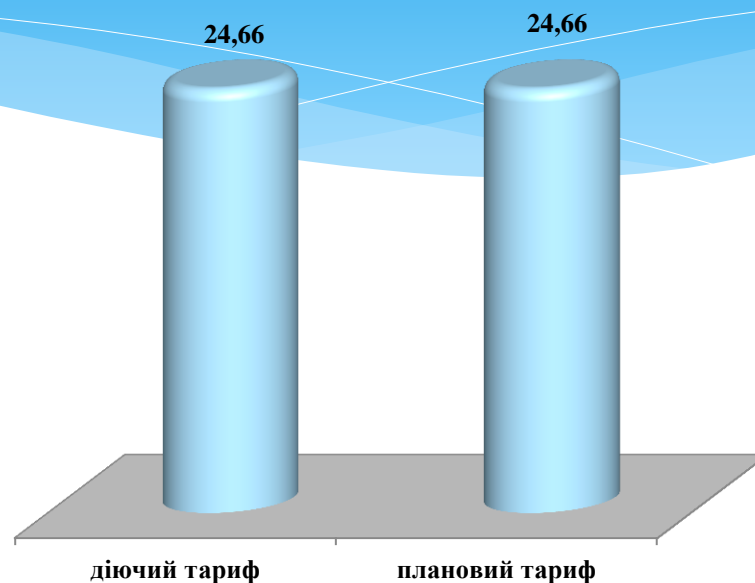
ЕЛЕКТРОЕНЕРГІЯ

Ціна на електроенергію
грн. (без ПДВ)



В плановому тарифі запланована ціна електричної енергії на рівні 8,895263 грн. за 1 кВт/год., проти 7,095293 в діючому тарифі. Збільшення ціни електроенергії **на 25,37%**

Об'єм споживання
електроенергії тис. кВт/год



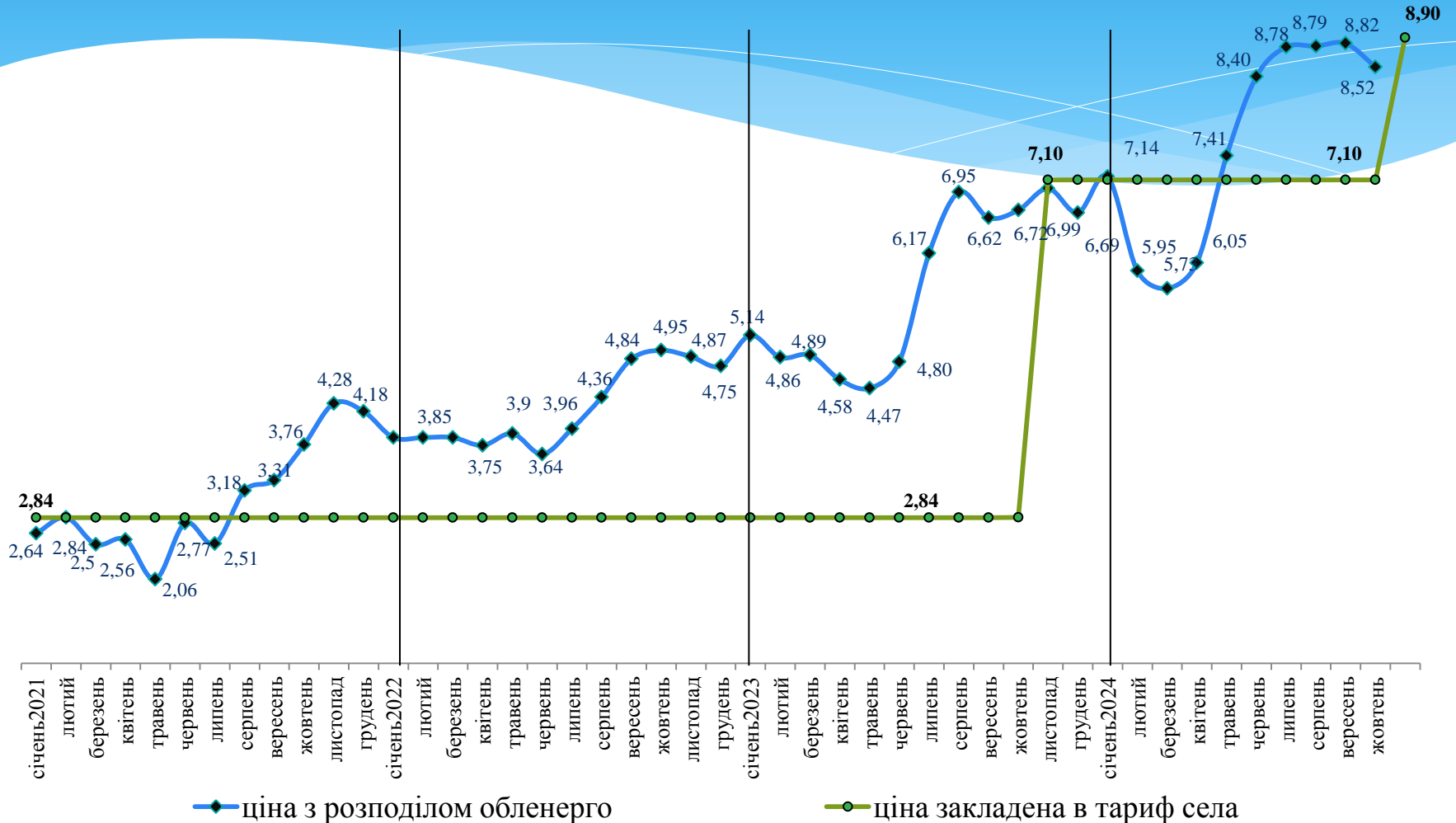
В плановому тарифі заплановано спожити електричної енергії в 2025 році на рівні діючого тарифу 24,66 тис. кВт год.

Загальна вартість електроенергії, на прямі витрати, в плановому тарифі складає 219,37 тис. грн., в діючому тарифі 174,97 тис. грн., **збільшення на 25,37%**.

Зміна ціни на електричну енергію

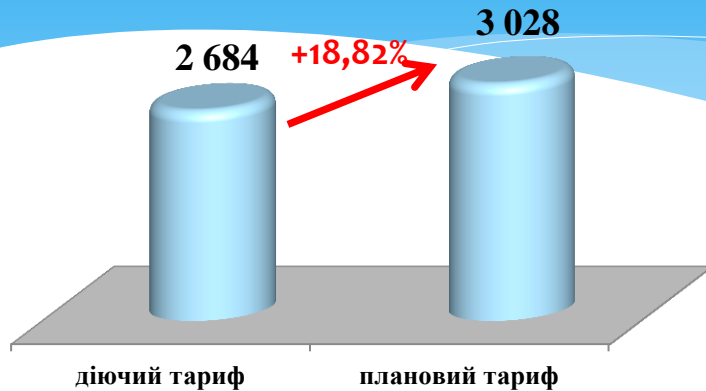
грн. за кВт/год (без ПДВ)

Ціна електричної енергії грн. за кВт/г грн. (без ПДВ)
(поставка + розподіл)




ФОНД ОПЛАТИ ПРАЦІ

Прожитковий мінімум для
працевдатних осіб, грн.



Фонд заробітної плати,
тис. грн.



Також у зв'язку з набранням чинності Галузевої угоди між Міністерством розвитку громад, територій та інфраструктури України, Об'єднанням організацій роботодавців «Всеукраїнська конфедерація роботодавців житлово-комунальної галузі України» та Центральним комітетом профспілки працівників житлово-комунального господарства, місцевої промисловості, побутового обслуговування населення України на 2023-2027 роки, зареєстрованими в Міністерстві економіки України 26.12.2023 за №13, **підвищена на 20%** мінімальна тарифна ставка робітника 1 розряду.

Згідно штатного розпису кількість персоналу задіяного до проведення господарської діяльності складася:
водопостачання – 1 працівник,
адміністративні – 24 працівника, (в плановому тарифі закладено 0,49% витрат від загального фонду заробітної плати адміністративно – управлінського персоналу).

Також відповідно збільшуються відрахування на соціальні заходи (єдиний соціальний внесок).

АМОРТИЗАЦІЯ

Фактична сума амортизації за 2023 рік склала 319,6 тис. грн., з них 272,2 тис. грн. за безоплатно отримані основні засоби, які не враховуються в тарифі.

Так в плановий тариф закладено всього 32,29 грн. адміністративних витрат.

ІНШІ ВИТРАТИ

Витрати на матеріали (труби, відводи, муфти, електроди, тощо), зап.частини, пально-мастильні матеріали та інші витратні малоцінні матеріали, заплановані на рівні 24,6 тис. грн. проти 18,1 тис. грн. в діючому тарифі, **збільшення 35,9%**.

Інші фактичні витрати за 2023 рік, які враховані в плановому тарифі складають 45,7 тис. грн., з них рента користування надрами – 27,4 тис. грн.

рента спец водокористування – 4,4 тис. грн

лабораторний аналіз питної води – 2,9 тис. грн.

Держгеонадра – 2,4 тис. грн.

інші витрати – 6,3 тис. грн.

адміністративні витрати 2,3 тис. грн.

Також в плановому тарифі врахований плановий прибуток у розмірі 4% (на обігові кошти) від повної собівартості.

Офіційний індекс споживчих цін в Україні за 2023 рік склав – 105,1%, за Січень-Листопад 2024 року – 110,4%.

ОБ'ЄМ РЕАЛІЗАЦІЇ ВОДИ

Запланований об'єм реалізації води 13 003 м³, у т.ч.:
населення 10 400 м³ (80,0%)
бюджетні організації 865 м³ (6,6%)
інші споживачі 1 738 м³ (13,4%)

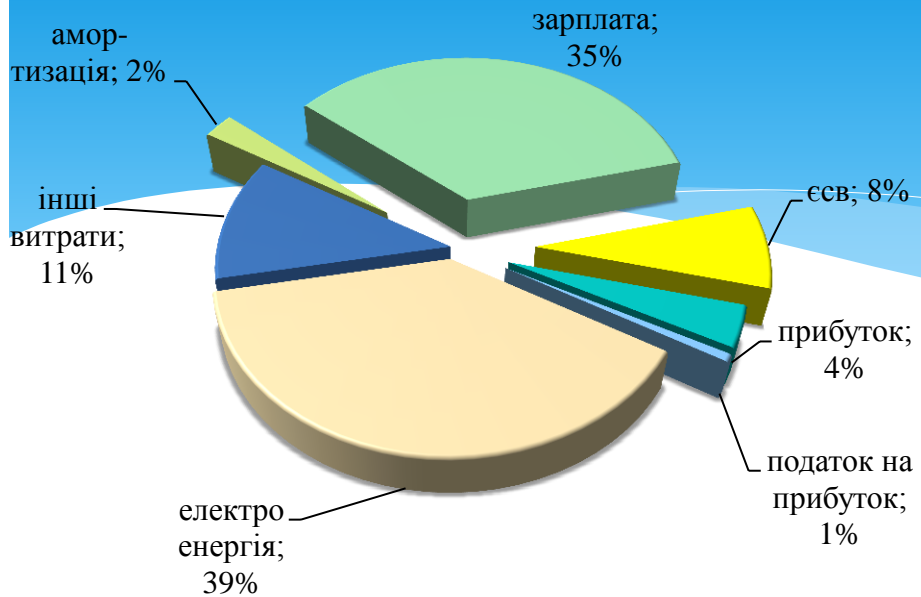
Зменшення реалізації від планового тарифу **на 13,5%**.



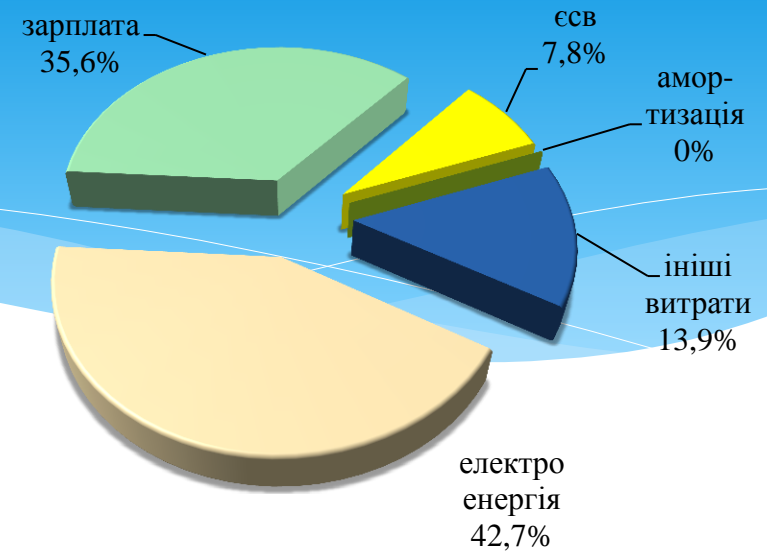
СТРУКТУРА ТАРИФУ НА ВОДОПОСТАЧАННЯ

Показники	Діючий тариф тис. грн.	Плановий тариф тис. грн.	+/-	%
Виробнича собівартість	410,54	468,23	57,69	14,05
електроенергія	174,97	219,37	44,40	25,37
інші прямі матеріальні витрати	50,62	23,48	-27,14	-53,62
прямі витрати на оплату праці	142,76	149,12	6,36	4,46
ЄСВ	31,41	32,81	1,40	4,45
амортизація	10,78	0,00	-10,78	-100,00
інші прямі витрати	0,00	43,45	43,45	x
Загальновиробничі витрати	0,00	0,00	0,00	x
витрати на оплату праці	0,00	0,00	0,00	x
відрахування на соціальні заходи	0,00	0,00	0,00	x
інші витрати	0,00	0,00	0,00	x
Адміністративні витрати	20,94	46,01	25,07	119,73
витрати на оплату праці	15,91	33,68	17,77	111,70
ЄСВ	3,50	7,41	3,91	111,72
амортизація	0,05	0,03	-0,02	-40,00
інші витрати	1,48	4,89	3,41	230,41
Усього витрат повної собівартості	431,48	514,24	82,76	19,18
Планований прибуток	20,37	0,0	-20,37	-100,00
ВСЬОГО	451,85	514,24	62,39	13,81
Реалізація води (тис. м³)	15,025	13,003	-2,02	-13,46

Діючий тариф



Плановий тариф



В цілому планові витрати складають 514,24 тис. грн. 451,85 проти тис. грн. передбачених діючим тарифом, **збільшення в 13,8%**.

Зменшено і плановий обсяг водопостачання споживачам з 15,025 тис. м³ до 13,003 тис. м³, **зменшення 13,5%**.

Динаміка зміни тарифу

Послуга	Діючий тариф, грн/м ³ (з ПДВ)	Плановий тариф, грн/м ³ (з ПДВ)	Відхилення,	
			грн.	%
споживачам, які не є суб'єктами господарювання у сфері централізованого водовідведення	36,08	47,46	+11,38	+31,5